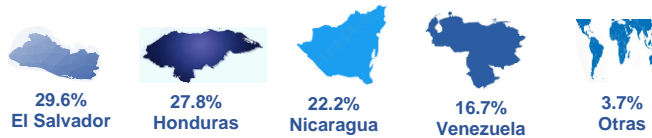


Información sobre personas solicitantes y refugiadas en Guatemala Enero 2002 - febrero 2022

590	54	51%	160
Personas reconocidas como refugiadas en Guatemala	Personas reconocidas como refugiadas en Guatemala durante el año 2022 reportadas en febrero 2022	Porcentaje de incremento de nuevas solicitudes de refugio en Guatemala. Comparación enero-febrero 2021/ enero-febrero 2022	Personas que han solicitado refugio en Guatemala en el año 2022, al mes de febrero; 50% hombres, 42.5% mujeres y 7.5% LGBTI

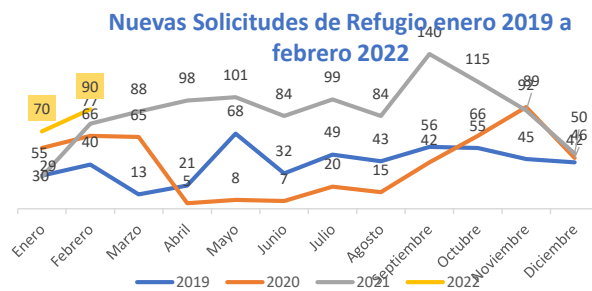
Personas reconocidas como Refugiadas en 2022



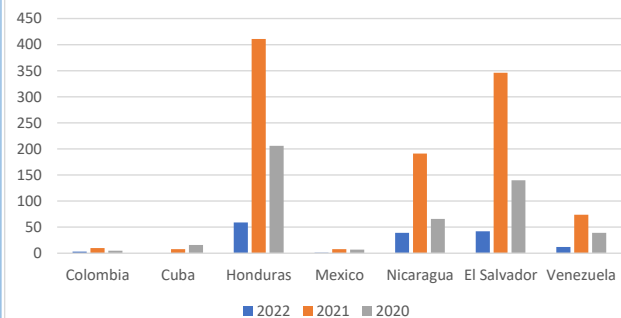
Desglose de personas reconocidas como Refugiadas en febrero 2022



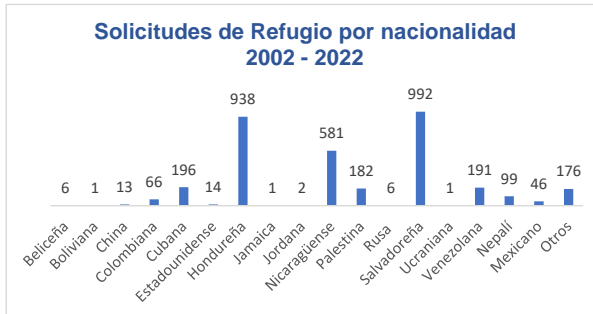
Tendencias



Solicitudes de Refugio por país de febrero 2022



Tendencias por año



Tendencias por nacionalidad

